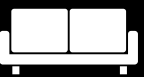


# النفايات الخاصة بك هي أفضل من أن ترمى

- يجب أن يكون الفرز سهلاً قدر الإمكان لك ولعائلتك. في دليل الفرز ، يمكنك معرفة كيفية فرز نفاياتك. أهم شيء هو أن تحاول أن تبدأ. إذا كنت في شك ، فقم برمي النفايات في النفايات الزائدة ، هناك حيث تقوم أنت عادة برمي النفايات. في ما يلي بعض القواعد الرئيسية للفرز الجيد:
- يجب أن تكون العبوة خالية تماماً من المحتويات وربما يجب إزالة الغطاء.
- إذا كانت النفايات تتكون من عدة مواد مختلفة ، فيجب فصلها. إذا لم تتمكن من فصلها ، فقم بفرز النفايات وفقاً للمواد الأكثر تكويناً لها.
- استخدام الحس السليم - البلاستيك للبلاستيك والمعادن للمعادن ، والزجاج للزجاج ، والورق للورق ، والطعام للطعام و الباقي للنفايات الزائدة.





# البلاستيك

## نعم من فضلك

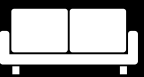
- صواني بلاستيكية من مخلفات اللحم والخضار والفاكهة
- دلاء بلاستيكية وأكواب من مخلفات مثلاً اللبن الزبادي والمثلجات
- العبوات البلاستيكية والقناني من مخلفات على سبيل المثال مواد التنظيف والشامبو والعصائر
- لفائف النايلون المنزلية وأكياس بلاستيكية
- الألعاب (وليس الألعاب التي تحتوي على الإلكترونيات أو PVC)
- لفائف الفقاعات
- اللفافات و أغطية أقراص الفيديو الرقمية والأقراص المدمجة


## لا من فضلك

- فلانغو الفلين ← يجب رميها في النفايات الزائدة
- العبوات البلاستيكية و القناني المهورة برموز الخطر ← يجب أن ترمى في حاوية البيئة أو في محطة إعادة التدوير
- عبوات الأدوية ← يجب أن ترمى في النفايات الزائدة (الأدوية يجب تسليمها في الصيدلية)
- المطاط ← يجب أن يرمى في النفايات الضخمة
- الطاسات من ماركة مارغريت وغيرها من الميلامين ← يجب رميها في النفايات الزائدة
- يجب رمي PVC ، مثلاً ملابس المطر والأحذية المطاطية وألعاب السباحة وأجنحة السباحة وأنابيب السباحة ← في القمامة الضخمة



تذكر ، يمكنك وضع كل من  
البلاستيك الصلب واللين في  
الحاوية المخصصة للبلاستيك.





# الورق

## نعم من فضلك

- صحف ومجلات أسبوعية ومجلات وإعلانات (بدون أغلفة بلاستيكية)
- الرسائل و المغلفات (أيضاً المغلفات ذات الجزء البلاستيكي)
- كتيبات
- نسخ مصورة
- أوراق الكتابة و الرسم

## لا من فضلك

- الورق المقوى والكرتون ← يجب أن يرمى عند الكرتون (مجمعة في القمامة الكبيرة أو في ساحة القمامة)
- ورق تغليف الهدايا ← يجب أن يرمى في النفايات الزائدة
- أكياس الشوفان وأكياس الطحين وما شابه ← يجب أن ترمى في النفايات الزائدة
- الكتب ← تذهب إلى محطة إعادة التدوير
- أشرطة لف الهدايا و الحبال ← يجب أن ترمى في النفايات الزائدة
- علب البييتزا ← يجب أن ترمى في النفايات الزائدة
- صواني البيض ← يجب أن ترمى عند الكرتون (مجمعة في القمامة الكبيرة أو في ساحة القمامة)

تذكر ، يمكن للورق أن يكون مكرمشاً أو  
ممزقاً - لكن ليس متسخاً أو رطباً.





# الزجاج

## نعم من فضلك

- القناني الزجاجية
- زجاجات المربي
- زجاج الطعام المحفوظ
- زجاجات النبيذ
- زجاج الشرب (ليس الكريستال)
- قطع الزجاج المكسور كبيرة الحجم

## لا من فضلك

- الكريستال و الفن الزجاجي ← في حاوية البيئيات أو في محطة إعادة التدوير
- الخزف ، مثلاً الأطباق والأكواب والأباريق ← للنفايات الضخمة
- الزجاج والأطباق المقاومة للحرارة ← للنفايات الضخمة
- المصابيح الكهربائية والمصابيح الكهربائية الموفرة للكهرباء ← في حاوية البيئيات أو في محطة إعادة التدوير
- زجاج الأدوية الطبية ← للنفايات الزائدة (مخلفات الأدوية في الصيدلية)
- قطع الزجاج المكسور التي جُمعت من الأرض ← للنفايات الضخمة
- المرايا ← للنفايات الضخمة



تذكر  
إذا كان هناك غطاء على الزجاج ،  
يجب أن يُزال و يوضع مثلاً  
مع المعدن أو مع البلاستيك







# المعدن

## نعم من فضلك

- علب المعلبات و علب المشروبات
- الأغطية المعدنية مثل أغطية الزجاج
- الكبسولات
- حاملات الشموع
- القدور و المقليات
- صواني ورق الألمنيوم
- كبسولات القهوة
- أدوات الأكل، المقصات و سكاكين المطبخ
- الستانيول / ورق القصدير

## لا من فضلك

- المعادن المحتوية على إلكترونيات (كل ما يمكن وصله بالكهرباء أو البطاريات) ← يجب فرزها في حاوية البيئيات أو في محطة إعادة التدوير
- علب الرذاذ ← يجب فرزها في حاوية البيئيات أو في محطة إعادة التدوير
- أكياس رقائق البطاطا ← للنفايات المتبقية
- أكياس التفريز و الأكياس الحرارية ← للنفايات المتبقية
- أكياس القهوة ← للنفايات المتبقية
- كبسولات القهوة من البلاستيك أو ما شابه ← للنفايات المتبقية







# مخلفات الطعام

## نعم من فضلك

- جميع مخلفات الطعام المحضّرة و الخام (بدون التعليب)
- الفواكه و الخضار
- اللحوم، الحسك و العظام
- قشور البيض
- القشريات و الأسماك
- مرشحات القهوة و أكياس الشاي
- الزهور المقلّمة
- مناشف المطبخ الورقية

## لا من فضلك

- الحفاضات، أعواد القطن و الخرق واحدة الإستعمال ← للنفايات المتبقية
- فوط التنشيف و الأقمشة الأخرى ← للنفايات المتبقية
- علب البييتزا ← للنفايات المتبقية
- علب الحليب و العصائر ← للنفايات المتبقية
- تراب فضلات القطط ← للنفايات المتبقية و توضع داخل أكياس مغلقة
- فُرُش الحيوانات الأليفة ← للنفايات المتبقية و في أكياس مغلقة

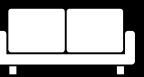
## 5 نصائح

جيدة لتقليل مخاطر الروائح والذباب واليرقات في حرارة الصيف:

1. قم بتقطير فضلات الطعام جيدا قبل رميها.
2. قم بتعبئة الأطعمة القابلة للتلف و / أو الرائحة في مناشف ورقية (مثل الأسماك و اللحوم).
3. لا تملأ الأكياس الخضراء و أربطها بعقدة.
4. قم بوضع الأكياس الخضراء بعناية في الحاوية الخارجية بحيث لا يتم حصول ثقب فيها.
5. قم بتغيير الأكياس الخضراء خاصتك مرة كل يومين في الفترات الحارة و استخدم كيسين دفعة واحدة إذا لزم الأمر.



تذكر، أن تستخدم الأكياس الخضراء لفضلات الطعام و لا تستخدم أبداً الأنواع الأخرى من الأكياس.





# النفايات المتبقية

## نعم من فضلك

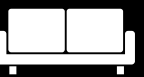
- كرتونات الحليب و العصير
- كرتونات البييتزا
- أكياس رقائق البطاطا و أكياس القهوة
- الحفاضات و الفوط النسائية
- أكياس المكنس الكهربائية
- ورق الهدايا
- الفلامنغو الفلين
- فراش الحيوانات المنزلية موضوعاً في أكياس مغلقة

## لا من فضلك

- البلاستيك ← للبلاستيك
- الورق ← للورق
- الزجاج ← للزجاج
- المعدن ← للمعدن
- فضلات الطعام ← لفضلات الطعام
- النفايات الخطيرة ← لحاوية البيئة أو محطة إعادة التدوير
- الورق المقوى ← للورق المقوى



تذكر، إذا كنت في شك من أن النفايات الخاصة بك يمكن إعادة إستعمالها، فقم برميها في النفايات المتبقية.





# الورق المقوى

## نعم من فضلك

- الصناديق الكرتونية الكبيرة كما الصغيرة (يجب طويها و تطبيقها)
- الكرتون
- صناديق الرحيل
- الورق المقوى المموج
- العبوات من علب طعام الإفطار، معجون الأسنان و ما شابه
- كرتونات لفائف ورق المطبخ و التواليت
- كرتونات البيض
- كرتونات الأحذية

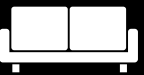
## لا من فضلك

- الورق ← للورق
- الصحف و المجلات ← للورق
- الورق المقوى المتسخ و المتزيت ← للنفايات المتبقية
- كرتونات البيتزا و العلب التي تعرضت مباشرة بالإحتكاك بالطعام ← للنفايات المتبقية
- الفلامينغو (الفلين) ← للنفايات المتبقية
- الكتب المغلفة ← إلى محطة إعادة التدوير
- ورق الحماية المقوى المستخدم عند أعمال الطلاء ← للنفايات المتبقية أو النفايات الكبيرة و يوضع في كيس شفاف






يجب توصيل الورق المقوى إلى حاوية الورق المقوى. إن لم يكن متواجداً أي حاوية ورق مقوى، فإنه يتم ضغط الورق المقوى خاصتك بشكل مسطح تماماً و يُربط بحبل أو يتم جمعه داخل صندوق كرتوني و وضعه بجانب النفايات الكبيرة. تذكر، إذا كانت هناك بقايا طعام على الورق المقوى، فإنه يذهب إلى النفايات المتبقية.







# النفايات الكبيرة

## نعم من فضلك

- الأثاث - مثلاً الأريكة و المراتب ذات اللوالب (الحجم الأقصى ٢,١ x ١ متر)
- الحديد و المعدن الكبير - المعدن الذي ليس بإمكانه أن يكون في حاوية المعادن مثل الدراجة الهوائية
- الإلكترونيات و المكينات المنزلية ذات المحركات - مثل الحواسيب الإلكترونية، أجهزة التلفزة و المكائن الكهربائية
- الخزف (السيراميك) و البورسلين
- القابلة للإشتعال - مثلاً السجاد، الفلين و ما شابه من الأشياء التي لا يمكن أن تكون في حاوية النفايات المتبقية
- المرايا (توضع منفصلة و مفككة من الأثاث مثلاً خزانة الملابس)
- الـ PVC الطري مثل ملابس المطر، الأحذية المطاطية أو خراطيم الحدائق (يجب وضعها داخل كيس شفاف)

## لا من فضلك

- نفايات البناء يجب أن تذهب إلى محطة إعادة التدوير
- أدوات الصرف الصحي - مثل المراحيض و المغاسل ← يجب أن تذهب إلى محطة إعادة التدوير
- أنابيب المواد المشعة ← يجب أن تذهب إلى محطة إعادة التدوير
- أجهزة التدفئة المركزية ← يجب أن تذهب إلى محطة إعادة التدوير
- أنبوبات الغاز ← يجب أن تذهب إلى محطة إعادة التدوير
- النوافذ و زجاج النوافذ ← يجب أن تذهب إلى محطة إعادة التدوير
- نفايات مضرّة بالبيئة ← يجب أن تذهب إلى محطة إعادة التدوير أو حاوية البيئة



تذكر، أن تضع نفاياتك الكبيرة منفصلة حسب الأنواع الآنف ذكرها. إذا كان هناك مكب أو حاوية لبعض من أنواع النفايات المذكورة أعلاه، فإنه يجب استغلالها بدلاً عن تلك التي تخص النفايات الكبيرة.





# النفايات الخطيرة

## نعم من فضلك

- البطاريات
- مصابيح الإضاءة و المصابيح الموفرة للطاقة
- موازين الحرارة
- علب البخاخ (كل من الفارغة و الممتلئة)
- سُم النباتات و الحشرات الضارة
- الكيمائيات (كذلك العبوات الفارغة)
- بقايا الزيوت (كذلك العبوات الفارغة)
- مواد التنظيف
- بقايا الطلاء

## لا من فضلك

- بقايا الأدوية ← يجب التخلص منها في الصيدلية
- الإبر ← يجب التخلص منها في الصيدلية
- أسطوانات الضغط ← يجب أن تذهب إلى محطة إعادة التدوير
- السوائل و الأقمشة ذاتية الإشتعال ← يجب أن تذهب إلى محطة التدوير
- الألعاب النارية غير المستعملة و القانونية ← إلى محطة التدوير



تذكر، إذا كان لديكم حاوية بيئة في جمعية السكن، فيجب عليك رمي النفايات الخطيرة في هذه الحاوية. إن لم يكن لديكم حاوية بيئة، فإنه يجب رمي النفايات الخطيرة في محطة إعادة التدوير.

