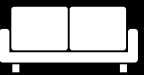


ÇÖPLERİNİZ BOŞA GİTME- YECEK KADAR DEĞERLİDİR

Çöp ayrıştırmayı siz ve aileniz için çok kolay hale getirdik. Çöp ayrıştırma rehberinde çöpünüzü ayrıştırırken nelere dikkat etmeniz gerektiğini öğrenebilirsiniz. En önemlisi çöp ayrıştırmaya çalışmanız ve bir an önce başlamanızdır. Eğer çöpünüzü doğru yere koyup koymadığınızdan emin değilseniz her zaman attığınız yere (restaffald) atabilirsiniz. Çöp ayrıştırırken uymanız gereken başlıca kurallar şunlardır:

- Ambalajlar tamamen boşaltılmış olmalı ve varsa metal kapaklar çıkarılmalıdır.
- Eğer çöpünüz farklı materyallerden yapılmışsa bunlar da sökülmelidir. Eğer ambalaj materyallerini birbirinden ayıramıyorsanız en çok hangi materyal kullanılmışsa ona göre ayrıştırma yapınız.
- En kolayı sağduyunuzu kullanmanızdır – plastik; plastik kutusuna, metal; metal kutusuna, cam; cam kutusuna, kâğıt; kâğıt kutusuna, yemek; yemek kutusuna, diğer atıklar da atık çöp kutusuna (restaffald) atılmalıdır.



PLASTİK



BURAYA

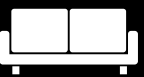
- Et, sebze ve meyve ambalajlarının plastik altlıkları
- Yoğurt, dondurma vs. gibi ürünlerin plastik muhafazaları
- Çamaşır suyu, şampuan, meyve suyu gibi ürünlerin plastik bidonları
- Plastik folyo ve plastik poşetler
- Oyuncak (Elektronik veya PVC içeren oyuncaklar hariç)
- Köpüklü plastik
- DVD ve CD kutuları

BURAYA DEĞİL


- Flamingo (beyaz köpüklü dolgu) → Atık çöp kutusuna
- Üzerinde tehlikeli işareti bulunan plastik ambalaj ve tüpler → Bunlar çevre dolapları (miljøskab) veya çöp toplama merkezlerine götürülmelidir.
- İlaç ambalajları → çöp kutusuna (ilaçlardan arta kalanlar eczanelere teslim edilmelidir)
- Kauçuk → Büyük çöp alanlarına bırakılmalıdır
- Her türlü melamin kap-kacak → Atık çöp alanına atılmalıdır
- PVC, örneğin: yağmurluklar, çizmeler, şişme deniz oyuncakları, şişme yüzme kollukları ve sıhhi tesisat boruları büyük çöp alanlarına bırakılmalıdır



*Unutmayın, Hem
yumuşak hem sert
plastik atıkları plastik
kutusuna atabilirsiniz*



KÂĞIT



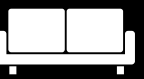
BURAYA

- Gazeteler, haftalık ve aylık dergiler ve reklamlar (plastik muhafazası olmayan)
- Mektuplar ve zarflar (pencereli zarflar da dahil)
- Broşürler
- Fotokopiler
- Yazı ve resim kâğıtları

BURAYA DEĞİL

- Karton ve koli kartonu → Koli kutusuna (Çoksa balya haline getirilmeli veya çöp alanına bırakılmalı)
- Hediye paketi kâğıtları → Atık çöp kutusuna atılmalı
- Kahvaltılık yulaf ezmesi poşetleri, un poşetleri vb. → atık çöp kutusuna
- Kitaplar → çöp toplama merkezine
- Hediye paketi kurdelları ve ipler → atık çöp kutusuna
- Pizza kartonları → atık çöp kutusuna
- Yumurta paketleri → koli (pap) kutusuna (Büyük çöpe teslim edilecekse balyalanmalı veya büyük çöp alanına atılmalıdır)

Unutmayın kâğıt atıkları yırtık veya kırışık olabilir, ancak kirli ve ıslak olmamalıdır



CAM



BURAYA

- Cam şişeler
- Reçel kavanozları
- Konserve kavanozları
- Şarap şişeleri
- Bardaklar (Kristal olmamalıdır)
- Büyük cam kırıkları

BURAYA DEĞİL


- Kristal cam ve bardaklar ve boyalı camlar → çevre dolabına bırakılmalı veya çöp toplama merkezine teslim edilmelidir
- Porselen örneğin, tabak, fi
- Fincan ve sürahiler → Büyük çöpe bırakılmalıdır
- Ateşe dayanıklı cam ve tepsiler → büyük çöpe bırakılmalıdır
- Ampuller ve tasarruf sağlayan ampuller → çevre dolabına bırakılmalı veya çöp toplama merkezine teslim edilmelidir
- İlaç şişeleri → atık çöp kutusuna atılmalı (ilaç artıkları eczaneye teslim edilmelidir)
- Cam kırıkları → büyük çöpe bırakılmalıdır
- Aynalar → büyük çöpe bırakılmalıdır



Unutmayın, kavanozlarda kapak varsa, bunlar çıkarılmalı metal veya plastik kutularına atılmalıdır



METAL



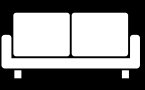
BURAYA

- Konserve kutuları ve iecek kutuları
- Metal kapaklar, rneęin kavanoz kapakları
- ŐiŐe kapakları
- Metal mum muhafazaları
- Tencere ve tavalar
- Folyo kaplar
- Kahve kapslleri
- atak, kaŐık, makas ve bıaklar
- Folyo/alminyum ambalaj

BURAYA DEęİL

- Elektronik ieren metaller (Elektrięe baęlanan veya pil kullanan her Őey) → evre dolabına bırakılmalı veya p toplama merkezine teslim edilmeli
- Spray tpleri → evre dolabına bırakılmalı veya p toplama merkezine teslim edilmeli
- Chips poŐetleri → atık p kutusuna bırakılmalı
- Buzluk ve termo poŐetleri → atık p kutusuna bırakılmalı
- Kahve poŐetleri → atık p kutusuna bırakılmalı
- Plastik kahve kapslleri vb. → atık p kutusuna bırakılmalı

Unutmayın, metaller elektronik içeriyorsa çevre dolabına bırakılmalı veya çöp toplama merkezine teslim edilmelidir.



YEMEK ATIKLARI



BURAYA

- Pişirilmiş veya çiğ her türlü yemek atıkları (ambalajsız)
- Meyve ve sebzeler
- Et, kemik
- Yumurta kabukları
- Balık ve diğer deniz ürünleri
- Kesilmiş çiçekler
- Kağıt havlular (Kökkenrulle)

BURAYA DEĞİL

- Çocuk bezleri, tek kullanımlık bezler ve kuşlak çubuğu → atık çöp kutusuna bırakılmalıdır
- El bezleri ve diğer tekstil → atık çöp kutusuna bırakılmalıdır
- Pizza kartonları → atık çöp kutusuna bırakılmalıdır
- Süt ve meyve suyu kartonları → atık çöp kutusuna bırakılmalıdır
- Kedi kumu → kapatılmış poşetlerde atık çöp kutusuna bırakılmalıdır
- Kafes hayvanları samanı → kapatılmış poşetlerde atık çöp kutusuna bırakılmalıdır

Yaz sıcığında koku, sinek ve kurtlanmanın önüne geçmek için

5 ÖNEMLİ TAVSİYE


1. Atmadan önce yemek artıklarının sıvısını iyice süzün.
2. Kolay bozulan ve/veya sert koku yayan yemek atıklarını mutfak havlusuna sarın (Örn. Balık ve et).
3. Yeşil poşetleri haddinden fazla doldurmayın ve ağzlarını bağlayın.
4. Yeşil poşetler, yırtılmalarını önlemek için dışarıdaki kutulara dikkatle bırakın.
5. Sıcak havalarda her iki günde bir yeşil poşetleri değiştirin, gerekirse 2 poşet birden kullanın.



Unutmayın yemek atıkları için sadece yeşil poşetleri kullanın, başka poşetleri asla kullanmayın.



ATIK ÇÖP



BURAYA

- Süt ve meyve suyu kartonları
- Pizza kartonları
- Cips ve kahve poşetleri
- Çocuk bezleri ve hijyenik kadın bağları
- Elektrikli süpürge toz torbaları
- Hediye ambalaj kâğıtları
- Flamingo (sıkıştırılmış beyaz köpük)
- Ev hayvanları kafes taban samanı (kapatılmış poşetlerde)

BURAYA DEĞİL

- Plastik → Plastik kutusuna bırakılmalı
- Kâğıt → Kâğıt kutusuna bırakılmalı
- Cam → Cam kutusuna bırakılmalı
- Metal → Metal kutusuna bırakılmalı
- Yemek atıkları → Yemek atıkları kutusuna bırakılmalı
- Tehlikeli atık → Çevre dolabına bırakılmalı veya çöp toplama merkezine teslim edilmeli
- Koli kartonu → Koli kartonu kutusuna bırakılmalı



Unutmayın, çöpünüzün yeniden kullanılıp kullanılmayacağını bilmiyorsanız atık çöp kutusuna bırakabilirsiniz



KARTON



BURAYA

- Büyük ve küçük boyutlu koliler (Katlanmalıdır)
- Karton
- Taşıma kasaları
- Oluklu mukavva
- Kahvaltılık, diş macunu vb. ambalajları
- Tuvalet kâğıtları ve kâğıt havlular
- Yumurta kutuları
- Ayakkabı kutuları

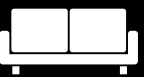
BURAYA DEĞİL

- Kâğıt → Kâğıt kutusuna bırakılmalı
- Gazeteler ve haftalık dergiler → Kâğıt kutusuna bırakılmalı
- Pisenmiş kartobn/mukavva → Atık çöp kutusuna bırakılmalı
- Üzerine yemek bulaşmış pizza kartonları veya diğer yemek ambalajları → Atık çöp kutusuna bırakılmalı
- Sıkıştırılmış beyaz köpük (flamingo) → Atık çöp kutusuna bırakılmalı
- Ciltlenmiş kitaplar → çöp toplama merkezine bırakılmalı
- Badana esnasında kullanılmış kaplama kartonu → Atık çöp kutusuna atılmalı veya şeffaf poşetlerde büyük çöpe bırakılmalı




Kartonlar ve mukavvalar bunlar için kullanılan konteynerlere atılmalıdır. Bulduğunuz yerde konteyner yoksa bunlar tamamen ezilmeli, doğal iplerle balyalanıp bağlanmalı ve büyük çöpe alınması için bırakılmalıdır.

Unutmayın karton ve mukavvalarda yemek artığı veya bulaşığı varsa bunlar atık çöp kutusuna bırakılmalıdır



BÜYÜK ÇÖP



BURAYA

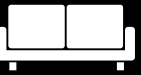
- Mobilyalar – Örneğin, kanepeler ve yaylı yataklar (2,1 X 1m'den büyük olmamalı)
- Büyük demir ve metal (Kutuya sığmayacak boyutta, örneğin, bisiklet) atıklar
- Elektronik ve beyaz eşyalar – Örneğin, bilgisayar, TV ve elektrikli süpürgeler
- Seramik ve porselen
- Yanabilir atıklar – Örneğin taban halıları, atık çöp kutusuna sığmayacak boyuttaki atıklar, örneğin, sıkıştırılmış köpük
- Aynalar (ayrıca bırakılmalı, monte edildikleri dolap ve çerçevelerden sökülmelidir)
- Yumuşak pvc; örneğin, yağmurluklar çizmeler ve su hortumları (şeffaf poşetlere konulmalıdır)

BURAYA DEĞİL

- İnşaat molozu çöp toplama merkezine teslim edilmelidir.
- Sıhhi tesisat – fx tuvaletler ve lavabolar → Çöp toplama merkezine teslim edilmelidir.
- Floresan ampuller → Çöp toplama merkezine teslim edilmelidir.
- Radyatörler → Çöp toplama merkezine teslim edilmelidir.
- Gaz tüpleri → Çöp toplama merkezine teslim edilmelidir.
- Pencere ve pencere camları → Çöp toplama merkezine teslim edilmelidir.
- Tehlikeli atk → Çöp toplama merkezine veya çevre kutusuna bırakılmalı



Unutmayın, Büyük çöplerinizi yukarıda gösterilen şekilde ayırmış olmalısınız. Bulduğunuz yerde bu çöpler için konteyner varsa büyük çöpe bırakmak yerine bu konteynerlere atınız.



TEHLİKELİ ATIKLAR



BURAYA

- Piller
- Ampuller ve enerj tasarrufu ampulleri
- Termometreler
- Spray tüpleri (dolu ve boş)
- Bitki ve zararlı hayvan zehirleri
- Kimyasallar (boş ambalajlar dahil)
- Yağ atıkları (boş ambalajlar dahil)
- Temizlik ürünleri
- Boya atıkları

BURAYA DEĞİL

- İlaç artıkları → Eczaneye bırakılmalıdır
- Şırıngalar → Eczaneye bırakılmalıdır
- Basınçlı tüpler → Çöp toplama merkezine teslim edilmelidir.
- Kendi başına alev alabilen bez ve sıvılar → Çöp toplama merkezine teslim edilmelidir.
- Yasal ve kullanılmamış havai fişekler → Çöp toplama merkezine teslim edilmelidir.



Unutmayın, bulunduğunuz yerde çevre dolabı varsa (miljöskab) tehlikeli atıklarınızı buraya bırakabilirsiniz. Çevre dolabınız yoksa tehlikeli atıklar çöp toplama merkezine teslim edilmelidir.

